

トヨタ車体株式会社の従業員で健康保険の扶養を申請される方へ


健康保険の扶養申請のための手続きは、2023年7月4日よりPOSITIVE（システムによる人事申請）での申請とさせていただきます。下記方法により申請をよろしくお願い致します。

■ 扶養する人が増えたとき

PCが使える方(スマホはNG)

- ・自身の会社PCが使える方：TAB-Site>「届出・申請」>「人事申請」
- ・社外PC(自宅等)、上司等の会社PCが使える方：TAB-Site>人事HP>新人事システムの手引き>人事申請にてURLを確認

① POSITIVE(システム)での申請



ログイン

社員コード

パスワード

パスワードを忘れる

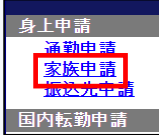
クリア

パスワードを忘れた方はこちら

・社員コード：5桁の数字(TYは含めない)

・パスワード：初期パスワードより本人が変更

一般届出申請> 身上申請
> **家族申請**より入力



② 添付書類アップロード

POSITIVE(システム)申請画面の「添付ファイルの登録はこちら」をクリックして添付

添付ファイルの登録はこちら

項目名	現在の内容	
事由発生日	必須	
申請理由	必須	家族

(※P.3) <申請の条件と添付書類>を参照


健康保険扶養の項目で扶養を増やすときは忘れずに『**対象**』にしてください

健康保険扶養	必須	対象外	対象
家族手当	非対象	対象	対象外
家族手当(旧制度)	非対象	対象	対象外

PCが使えない方

- ・上司の方がpositiveで代理申請
- ・紙帳票で申請(上司に出力してもらってください)

- TAB-Site> 各部HP> 人事部> 帳票 > 08紙申請帳票 > **1-4-0家族申請**を記入し、添付書類をそろえる
(※P.3) <申請の条件と添付書類>を参照
- 添付書類と一緒にLSCへ送付




■ 扶養する人が減ったとき

PCが使える方(スマホはNG)

- ・自身の会社PCが使える方：TAB-Site>「届出・申請」>「人事申請」
- ・社外PC(自宅等)、上司等の会社PCが使える方：TAB-Site>人事HP>新人事システムの手引き>人事申請にてURLを確認

① POSITIVE(システム)での申請



ログイン

社員コード

パスワード

パスワードを忘れる

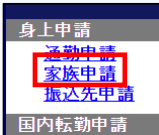
クリア

パスワードを忘れた方はこちら

・社員コード：5桁の数字(TYは含めない)

・パスワード：初期パスワードより本人が変更

一般届出申請> 身上申請
> **家族申請**より入力



健康保険扶養の項目で扶養を減らすときは忘れずに『**対象外**』にしてください

健康保険扶養	必須	対象外	対象
家族手当	非対象	対象	対象外
家族手当(旧制度)	非対象	対象	対象外

② 保険証をLSCへ送付

PCが使えない方

- ・上司の方がpositiveで代理申請
- ・紙帳票で申請(上司に出力してもらってください)

- TAB-Site> 各部HP> 人事部> 帳票 > 08紙申請帳票 > **1-4-0家族申請**を記入する
- 保険証と一緒にLSCへ送付

■ 家族の健康保険資格喪失証明書が必要な方

PCが使える方(スマホはNG)

- ・自身の会社PCが使える方：TAB-Site>「届出・申請」>「人事申請」
- ・社外PC(自宅等)、上同等の会社PCが使える方：TAB-Site>人事HP>新人事システムの手引き>人事申請にてURLを確認

① POSITIVE(システム)での申請



ログイン

社員コード

パスワード

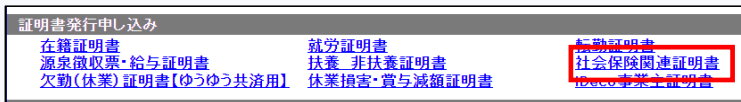
パスワードを忘れる

クリア

パスワードを忘れた方はこちら

- ・社員コード：5桁の数字(TYは含めない)
- ・パスワード：初期パスワードより本人が変更

一般届出申請> 証明書発行申し込み> **社会保険関連証明書**より入力



② 申請画面にて入力

家族の健康保険資格喪失証明書を『**申し込む**』にし、下段に**対象者の氏名**を入力してください

人事 一般届出申請

2022/10/10

年金加入証明 申込有無 申し込まない 申し込む

家族の健康保険 資格喪失証明書 申し込まない **申し込む**

健康保険・厚生年金保険 資格喪失証明書 申込有無 申し込まない 申し込む

資格喪失証明書の発行対象となる家族氏名

対象者の氏名を入力

PCが使えない方

- ・上司の方がpositiveで代理申請
- ・紙帳票で申請(上司に出力してもらってください)

① TAB-Site> 各部HP> 人事部

- > 帳票> 08紙申請帳票
- > **5-6社会保険関連証明書**を記入する

② LSCへ送付



<注意事項>

- ◆ POSITIVEはスマホからは申請できません(PCでの申請のみとなります)。
- ◆ 紙帳票での申請はLSCが本人代理申請でPOSITIVEVEに入力します。上司承認は紙帳票の申請の場合でもPOSITIVEVEでの承認が必要です。

<よくある質問>

● 家族の加入の申請したのに保険証が届かないのですが？

以下の3点について確認をしてください

- ・添付書類はすべて揃えてアップロードしましたか？
- ・【健康保険扶養】を対象にしましたか？
- ・上司や人事の承認は済んでいますか？

● 保険証はどこに届きますか？

健保で発行後、LSCよりご自宅宛に「簡易書留」で送られます。
別の場所をご希望の方は、事前にTPSCへメールでお知らせください。

● 喪失証明書が届かないのですが？

社会保険関連証明書の手続きと同時に家族申請で【健康保険扶養】を対象外にしましたか？
どちらか片方だけでは証明書は発行されません。



<POSITIVE(人事申請)に関する問い合わせ先>

トヨタパーソナルサポート株式会社

E-mail: ssc-support-ty@toyota-ps.co.jp

※ POSITIVEの申請方法に関する問い合わせは、メール件名に【申請】と記載し、

健康保険証の発行等に関する手続きの問い合わせは、【社会保険】と記載いただき送信をお願いします。

件名：【申請】、または【社会保険】

本文：①社員番号(5桁) ②氏名 ③所属部署 ④電話番号 ⑤内容

* 順次ご回答いたしますが、お問い合わせ集中により、ご回答にお時間を要します場合は、ご了承ください。

Eメール作成用QRコード



＜申請の条件と添付書類＞

◇被扶養者の加入条件◇

1. 三親等以内の親族であり年齢が75歳未満であること（図1参照）

※同居の配偶者は、内縁でも良い。（申請者の戸籍謄本を添付）

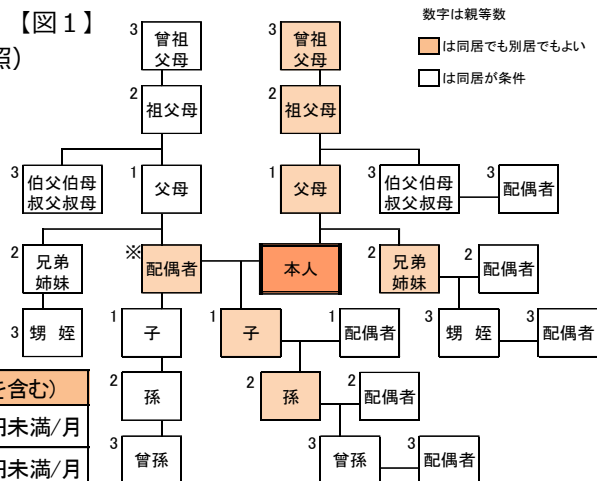
2. 収入等の基準

- 1) 被保険者によって生計を維持されていること。
- 2) 被保険者の収入の1/2未満の収入であること。
- 3) 年間収入および月収入が、下表の範囲内であること。

①失業保険・傷病手当金等を基準額以上受給している場合は加入できません。（60歳未満 3,612円/日、60歳以上 5,000円/日）

条件	収入(年金等すべての収入を含む)
60歳未満の方	130万円未満/年かつ、108,000円未満/月
60歳以上の方又は障害年金受給の方	180万円未満/年かつ、150,000円未満/月

【図1】



3. 申請に必要な証明書類等 … 全ての添付証明書はコピーの提出で問題ございません。

扶養申請者		申請および添付書類		
配偶者	退職した人	①②③④⑤		
	無職の人	①②④⑤		
	失業給付の受給を終了した人	①②④⑤+雇用保険受給資格者証（全ページコピー）		
	上記以外で現在何らかの収入がある人	①②④⑤⑨		
子ども	出生	①④		
	高校生以下の子	①④⑥（⑥は高校生のお子様のみ必要）		
	18歳以上	同居	学生	①②④⑤⑥
			無職	①②④⑤
			退職	①②③④⑤
	18歳以上	別居	学生	①②⑤⑥⑦⑩
無職			①②⑤⑦⑧⑩	
退職			①②③⑤⑦⑧⑩	
父・母	同居	①②⑤⑦⑨（世帯を分けている場合は別居になります）		
	別居	①②⑤⑦⑧⑨⑩ + 戸籍謄本		
義父母	同居（同一世帯）に限る	①②⑦⑨⑩（世帯を分けている場合は別居になり加入できません）		

上記申請および添付書類名称		発行元
①	POSITIVE申請	—
②	被扶養（申請）者現況届	トヨタ車体健康保険組合
③	資格喪失証明書（退職日の記載されている源泉徴収票でも可）	前勤務先
④	申請対象者の住民票（記載あり：続柄 記載なし：マイナンバー）	市区町村役場
⑤	申請対象者の所得証明書 または 非課税証明書（記載なし：マイナンバー）	市区町村役場
⑥	学生証のコピー または 在学証明書	学校
⑦	申請対象者の世帯全員の住民票（記載あり：続柄 本籍 記載なし：マイナンバー）	市区町村役場
⑧	直近1ヶ月分の仕送りを証明する預金通帳（写）	銀行
⑨	申請対象者の収入金額を証明するもの（受給しているすべての公的年金） ※個人年金の通知書、給与明細書直近3ヵ月分、直近の確定申告書（写）等	勤務先・年金事務所等
⑩	世帯の収入を証明するもの（同世帯に属する18歳以上のもの全員）	市区町村役場
<p>【注意】 上記以外にも、必要に応じて証明書類の提出をお願いする場合があります。 加入条件を満たしていない場合は、認定できないことがあります。</p>		

＜申請の条件と添付書類に関する問い合わせ先＞

トヨタ車体健康保険組合のHPはこちら

トヨタ車体健康保険組合 2G

内線 : 81-2755

外線 : (0566) 36-3927

〈 平日 8:30-12:00・13:00-17:30 〉

